



وزارت صنعت، معدن و تجارت
سازمان حمایت مصرف‌کنندگان و تولیدکنندگان

گزارش عملکرد سازمان صنعت، معدن و تجارت استانها

بازرسی و نظارت بر توزیع روغن موتور و لاستیک خودرو

طی شش ماهه اول سال ۱۳۹۵



اداره کل بازرسی ویژه

آبان ۹۵

((فهرست))

صفحه	عنوان
۳	چکیده
۴	مقدمه
	فصل اول
۶	بررسی عملکرد سازمان صنعت، معدن و تجارت استانها در خصوص روغن موتور
	فصل دوم
۹	بررسی عملکرد سازمان صنعت، معدن و تجارت استانها در خصوص تایر
	فصل سوم
۱۱	جداول و نمودارها
۲۴	موانع و مشکلات
۲۵	راهکارها و پیشنهادات

چکیده

با عنایت به بررسی های انجام شده در سطح بازار و گزارشات واسله مبنی بر عملکرد برخی از افراد سودجو با هدف اخلال در شبکه توزیع و انتفاع سود بیشتر که اقدام به کاهش عرضه و فراوانی انواع روغن موتور و تایلر می نمایند و درصدد افزایش قیمت غیرمجاز کالا در سطح بازار می باشند مراتب بازرسی و نظارت بر عملکرد نمایندگی ها و عوامل توزیع طی نامه شماره ۱۱۶۳۱ مورخ ۱۳۹۱/۰۳/۰۷ از طرف معاونت بازرسی و رسیدگی به تخلفات سازمان حمایت به سازمان صنعت، معدن و تجارت استانها ابلاغ گردید. همچنین باتوجه به مصوبه شماره ۴۸۰۲۱ مورخ ۱۳۹۴/۰۴/۱۶ ستاد هدفمندسازی یارانه ها مبنی بر قرار گرفتن انواع تایلر و روغن موتور در قالب کالاهای اولویت دوم طرح تنظیم بازار، موضوع بازرسی و نظارت بر بازار آن با جدیت در دستور کار حوزه های بازرسی سازمان صنعت، معدن و تجارت استانها می باشد.

بر همین اساس گزارشات واسله از سازمان صنعت، معدن و تجارت استانها در سطح کشور در زمینه کنترل و نظارت بر انواع موتور و تایلر طی شش ماهه اول سال ۱۳۹۵ نشان می دهد از مجموع ۲۹۵۸۰ مورد بازرسی تعداد ۹۲۷ فقره پرونده تخلف به ارزش ۴,۱۴۴,۸۹۹,۶۱۴ ریال در سطح کشور تنظیم گردیده است.

مقدمه:

روغن موتور و تایر به عنوان کالاهای اساسی و بخشی از زنجیره صنایع پایین دستی تولید خودرو، فراز و نشیب آن تقریباً مشابه صنعت خودرو بوده است. تایر بعنوان صنایع پایین دستی پتروشیمی نیز محسوب می گردد که به لحاظ وجود منابع غنی نفتی و گاز و صنایع پتروشیمی در تولید این کالا دارای مزیت می باشیم و تولید آن در ایران قدمتی حدود ۵۰ سال دارد. کارخانجات کیان تایر (البرز)، ایران تایر، دنا و پارس و ایران یاسا قبل از پیروزی انقلاب اسلامی و ۵ شرکت دیگر از جمله لاستیک بارز، آرتاویل تایر، لاستیک یزد، کویر تایر و لاستیک خوزستان، جهت تولید انواع تایرهای بایاس و رادیال نخی و سیمی، هر یک با سرمایه گذاری های بخش خصوصی، بانکهای دولتی و سایر شرکت های سرمایه گذاری داخلی و همکاری و انتقال تکنولوژی و فناوری از سایر شرکت های داخلی به عنوان تولید کننده تایر، فعالیت تولیدی خود را آغاز نمودند.

در حال حاضر در ایران ۴ شرکت نفتی ایرانول، پارس، سپاهان و بهران انواع روغن موتور را در داخل کشور تولید و به بازار عرضه می کنند که به تولیدکنندگان روغن پایه معروفند، در واقع این شرکتها تولیدکننده روغن پایه هستند که در ادامه با اضافه کردن افزودنی های مورد نیاز، محصول نهایی که همان روغن موتور است تهیه و به صورت بسته بندی به بازار عرضه می شود. در کنار شرکت های مزبور، واحدهای تولیدی دیگری به نام «بلندینگ» هستند که روغن پایه را خریداری نموده و مراحل تولید را انجام می دهند.

فصل اول

عملکرد بازرسی و نظارت

سازمان صنعت، معدن و تجارت استانها

در خصوص روغن موتور طی شش ماهه اول

سال ۱۳۹۵

۱-۱- بررسی عملکرد بازرسی و نظارت سازمان صنعت، معدن و تجارت استانها در خصوص روغن موتور

باتوجه به اینکه آمار و اطلاعات توزیع محصولات شرکتهای تولیدکننده روغن موتور توسط معاونت نظارت بر کالاهای سرمایه ای و خدمات به سازمان صنعت، معدن و تجارت استانها و اتاق اصناف منعکس می گردد لذا بازرسان با انجام بازرسی از انبارهای شناسایی شده لاستیک در سطح استانها و بررسی زمان نگهداری و روند عرضه و خروج کالا در نمایندگیهای توزیعی و فروش اقدامات کنترلی و نظارتی لازم در جهت توزیع مناسب این کالا به مصرف کنندگان را در دستور کار قرار داده و با توجه به گزارشات مردمی و همچنین تخلفات مکشوفه با هماهنگی اداره کل تعزیرات حکومتی استان با اخلاالگران برخورد قانونی را انجام داده اند که نتیجه آن به شرح ذیل ارایه شده است.

۱-۲- تعداد واحدهای بازرسی شده :

برابر آمار و اطلاعات واصله سازمان صنعت، معدن و تجارت استانهای سراسر کشور در زمینه کنترل و نظارت بر تولید و توزیع انواع روغن موتور طی شش ماهه اول سال ۱۳۹۵ مشخص گردید از مجموع ۱۷۶۴۱ مورد بازرسی، تعداد ۵ مورد از واحدهای تولیدی، تعداد ۱۹۴۳ مورد از عمده فروشی، تعداد ۱۴۰۸۸ مورد از خرده فروشی و تعداد ۱۶۰۵ مورد از انبارهای لاستیک در سطح کشور انجام گردیده است.

۱-۳- تعداد پرونده های متشکله :

با توجه به بررسیهای بعمل آمده از تعداد ۱۷۶۴۱ مورد بازرسی انجام شده مشخص گردید ۶۶۱ فقره پرونده تخلف به ارزش ۲,۹۷۴,۰۱۳,۷۲۴ تشکیل شده است. آمار پرونده ها نشان می دهد ۴ درصد از کل بازرسیهای انجام شده منجر به تشکیل پرونده تخلف شده است. از میان تعداد ۶۶۱ پرونده متشکله ۲۰ مورد عمده فروش، تعداد ۶۴۱ مورد خرده فروشی متخلف شناسایی شده اند که پرونده تخلف آنها تشکیل و جهت رسیدگی به تعزیرات حکومتی منعکس گردیده است.

شایان ذکر است استان آذربایجان شرقی با تعداد ۵ فقره پرونده به ۱,۵۴۷,۲۰۸,۰۰۰ ریال بیشترین ارزش ریالی پرونده ها را به خود اختصاص داده است، استان تهران با تعداد ۲۶۰ فقره پرونده به ارزش ۳۵۳,۸۵۶,۲۰۰ ریال، استان کهگیلویه و بویر احمد با تعداد ۴۴ پرونده به ارزش ۱۷۹,۹۲۳,۰۰۰ ریال به ترتیب بیشترین تعداد پرونده را تشکیل داده اند.

لازم به ذکر است استان های خراسان شمالی- زنجان- گیلان- لرستان و مرکزی فاقد ارزش ریالی و پرونده متشکله می باشد.

فصل دوم

عملکرد بازرسی و نظارت سازمان صنعت،

معادن و تجارت استانها در خصوص تایر

طی شش ماهه اول سال ۱۳۹۵

۲-۱- بررسی عملکرد بازرسی و نظارت سازمان صنعت، معدن و تجارت استانها در خصوص لاستیک

باتوجه به اینکه آمار و اطلاعات توزیع محصولات شرکتهای تولیدکننده تایر توسط معاونت نظارت بر کالاهای سرمایه ای و خدمات به سازمان صنعت، معدن و تجارت استانها و اتاق اصناف منعکس می گردد لذا بازرسان با انجام بازرسی از انبارهای شناسایی شده تایردر سطح استانها و بررسی زمان نگهداری و روند عرضه و خروجی کالا در شرکت های توزیعی و نمایندگیهای فروش اقدامات کنترلی و نظارتی لازم در جهت توزیع مناسب این کالا را به مصرف کنندگان در دستور کار قرار داده که نتیجه اقدامات به شرح ذیل ارایه می گردد.

۲-۲- تعداد واحدهای بازرسی شده :

برابر آمار و اطلاعات واصله از سازمان صنعت، معدن و تجارت استانها سراسر کشور در زمینه کنترل و نظارت بر انواع تایر طی سال ۱۳۹۵، از مجموع ۱۱۹۳۹ مورد بازرسی انجام شده به تفکیک تعداد ۱۱ مورد از واحدهای تولیدی، تعداد ۱۷۲۸ مورد از عمده فروشی ها، تعداد ۹۶۴۵ مورد از خرده فروشی ها و تعداد ۵۵۵ مورد بازرسی از انبارها در سطح کشور انجام گردیده است.

۲-۳- تعداد پرونده های متشکله :

با توجه به بررسیهای بعمل آمده مشخص گردید از تعداد ۱۱۹۳۹ مورد بازرسی انجام شده ۲۶۶ فقره پرونده تخلف به ارزش ۱,۱۷۰,۸۸۵,۸۹۰ ریال تشکیل شده است. آمار پرونده ها نشان می دهد ۳ درصد از کل بازرسیهای انجام شده منجر به تشکیل پرونده تخلف شده است. از میان تعداد پرونده های متشکله ۱۷ واحد عمده فروشی، ۲۴۷ واحد خرده فروشی و ۲ مورد انبار، دارای تخلف بوده اند که در نتیجه پرونده تخلف برای آنها تشکیل گردیده است.

شایان ذکر است استان همدان با تعداد ۲۵ فقره پرونده به ارزش ۴۹۳,۵۵۰,۰۰۰ ریال و استان خراسان رضوی با تشکیل ۲۱ فقره پرونده به ارزش ۱۷۲,۳۲۸,۰۰۰ ریال و استان تهران با تشکیل ۷۶ فقره پرونده به ۱۱۱,۴۰۳,۲۰۰ ریال بیشترین تعداد پرونده ها را به خود اختصاص داده اند.

۳-۴- سامانه اعلام موجودی:

با عنایت به رصد و پایش سامانه اعلام موجودی کالا مشخص گردید:

❖ در شهریور ماه سالجاری، موجودی تایرهای اتوبوسی تولید داخل ۱۸ درصد نسبت به سال گذشته افزایش داشته اند.

❖ موجودی تایرهای باری تولید داخل و واردات به ترتیب ۴۶ و ۸۰ درصد، کاهش داشته است.

❖ تایرهای سواری تولید داخل و وارداتی به ترتیب ۱۴ و ۶۱ درصد با کاهش مواجه شده است

❖ تایرهای اتوبوسی وارداتی ۸۵ درصد کاهش داشته اند.



فصل سوم

جداول و نمودارها

جدول (۳-۱) تعداد بازرسی سازمانهای صنعت، معدن و تجارت استانها در خصوص روغن موتور

طی شش ماهه اول سال ۱۳۹۵

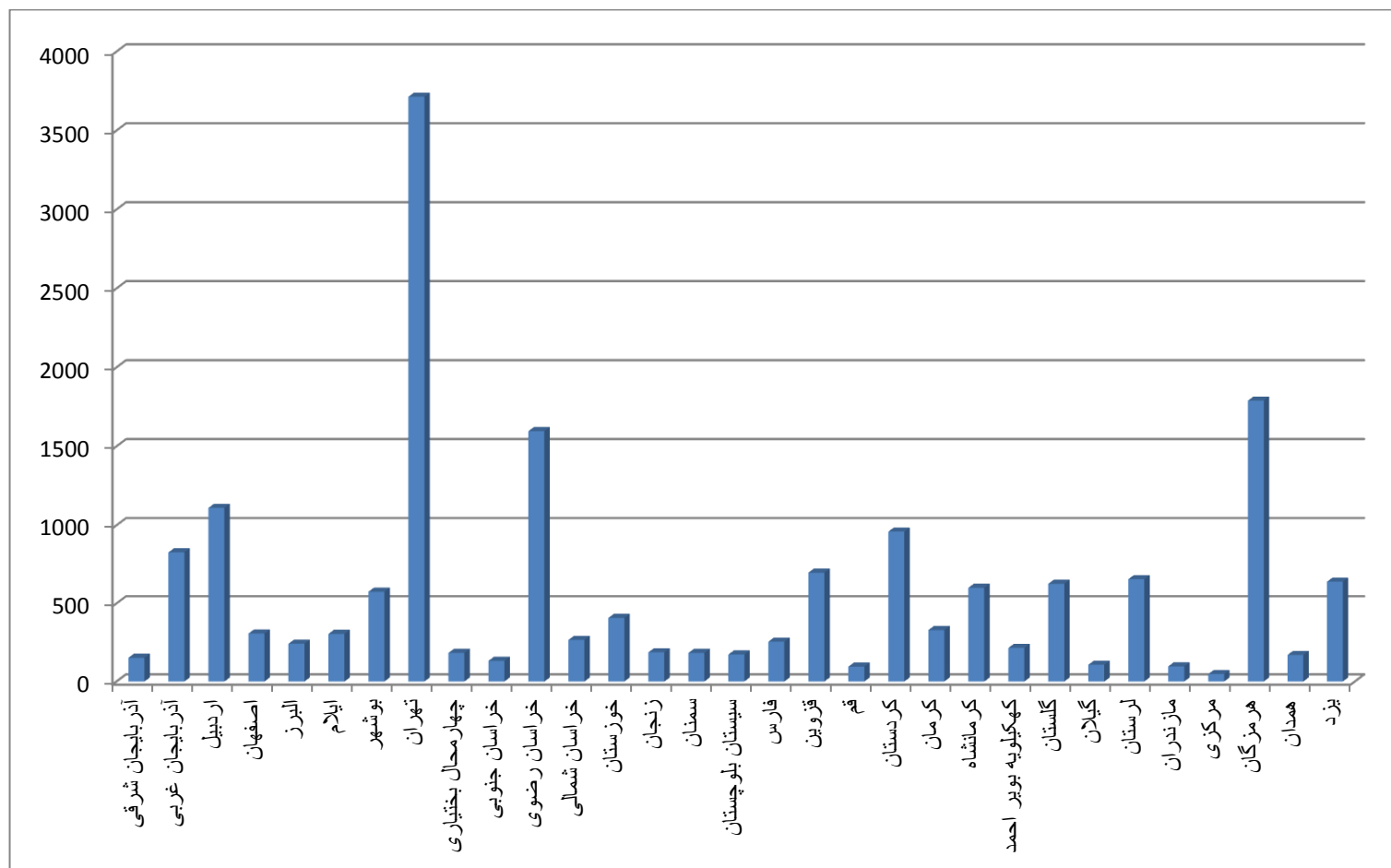
تعداد بازرسی					نام استان	ردیف
جمع	انبار	خرده فروش	عمده فروش	تولیدی		
۱۵۲	۵	۱۱۲	۲۵	۰	آذربایجان شرقی	۱
۸۲۷	۳۱	۷۳۷	۵۹	۰	آذربایجان غربی	۲
۱۱۱۰	۲۱۶	۶۷۷	۲۱۷	۰	اردبیل	۳
۳۰۷	۴۱	۲۳۰	۳۶	۰	اصفهان	۴
۲۴۲	۰	۲۳۹	۳	۰	البرز	۵
۳۰۵	۰	۲۱۳	۹۲	۰	ایلام	۶
۵۷۵	۱۰۳	۳۵۷	۱۱۵	۰	بوشهر	۷
۳۷۱۴	۴۸۰	۳۱۰۶	۱۲۳	۵	تهران	۸
۱۸۳	۸	۱۶۴	۱۱	۰	چهارمحال و بختیاری	۹
۱۳۲	۱۴	۷۳	۴۵	۰	خراسان جنوبی	۱۰
۱۵۹۶	۷	۱۲۴۱	۳۴۸	۰	خراسان رضوی	۱۱
۲۶۶	۳۰	۱۱۴	۱۲۲	۰	خراسان شمالی	۱۲
۴۰۷	۸۴	۲۱۸	۱۰۵	۰	خوزستان	۱۳
۱۸۷	۰	۱۷۷	۱۰	۰	زنجان	۱۴
۱۸۳	۰	۱۵۴	۲۹	۰	سمنان	۱۵
۱۷۳	۱۴	۱۳۹	۲۰	۰	سیستان و بلوچستان	۱۶
۲۵۵	۱۲	۲۱۴	۲۹	۰	فارس	۱۷
۶۹۷	۲	۶۸۹	۶	۰	قزوین	۱۸
۹۵	۱	۷۸	۱۶	۰	قم	۱۹
۹۶۰	۵۱۱	۲۹۲	۱۵۷	۰	کردستان	۲۰
۳۲۹	۰	۳۰۱	۲۸	۰	کرمان	۲۱
۶۰۰	۱۰	۵۳۰	۶۰	۰	کرمانشاه	۲۲
۲۱۵	۰	۱۷۴	۴۱	۰	کهگیلویه و بویراحمد	۲۳
۶۲۶	۰	۶۱۰	۱۶	۰	گلستان	۲۴
۱۰۷	۲	۹۷	۸	۰	گیلان	۲۵
۶۵۵	۲۵	۵۱۰	۱۲۰	۰	لرستان	۲۶
۹۷	۴	۸۵	۸	۰	مازندران	۲۷
۴۸	۳	۴۲	۳	۰	مرکزی	۲۸
۱۷۸۹	۰	۱۷۷۶	۱۳	۰	هرمزگان	۲۹
۱۷۰	۲	۱۴۰	۲۸	۰	همدان	۳۰
۶۳۹	۰	۵۹۹	۴۰	۰	یزد	۳۱
۱۷۶۴۱	۱۶۰۵	۱۴۰۸۸	۱۹۴۳	۵	جمع کل	

جدول (۲-۳) پرونده های متشکله سازمانهای صنعت، معدن و تجارت استانها

در خصوص روغن موتور طی شش ماهه اول سال ۱۳۹۵

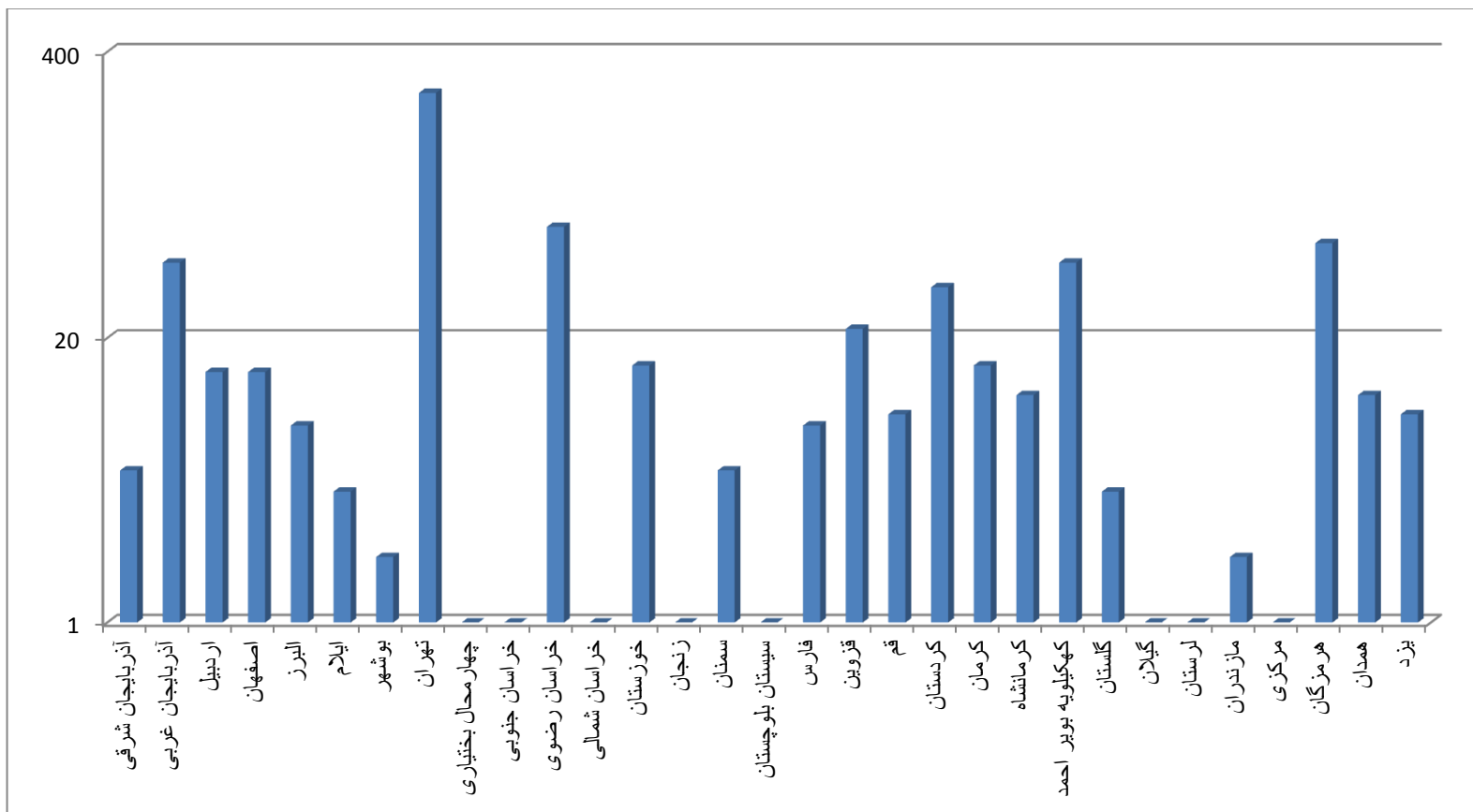
ارزش ریالی تخلف	تعداد پرونده متشکله					نام استان	ردیف
	جمع	انبار	خرده فروش	عمده	تولیدی		
۱.۵۴۷.۲۰۸.۰۰۰	۵	۰	۵	۰	۰	آذربایجان شرقی	۱
۴۶.۷۲۲.۱۰۰	۴۴	۰	۴۴	۰	۰	آذربایجان غربی	۲
۸.۹۱۰.۰۰۰	۱۴	۰	۱۴	۰	۰	اردبیل	۳
۴.۰۵۸.۲۰۰	۱۴	۰	۱۴	۰	۰	اصفهان	۴
۱۰.۸۲۰.۰۰۰	۸	۰	۸	۰	۰	البرز	۵
۱.۴۹۵.۰۰۰	۴	۰	۴	۰	۰	ایلام	۶
۲.۸۵۰.۰۰۰	۲	۰	۲	۰	۰	بوشهر	۷
۳۵۳.۸۵۶.۲۰۰	۲۶۰	۰	۲۶۰	۰	۰	تهران	۸
۵.۶۶۴.۰۰۰	۱	۰	۱	۰	۰	چهار محال و بختیاری	۹
۵.۸۶۰.۰۰۰	۱	۰	۱	۰	۰	خراسان جنوبی	۱۰
۱۰۰.۵۴۸.۰۰۰	۶۴	۰	۶۴	۰	۰	خراسان رضوی	۱۱
۰	۰	۰	۰	۰	۰	خراسان شمالی	۱۲
۱۳۰.۵۳۵.۱۷۰	۱۵	۰	۱۵	۰	۰	خوزستان	۱۳
۰	۰	۰	۰	۰	۰	زنجان	۱۴
۱۰.۰۰۰.۰۰۰	۵	۰	۵	۰	۰	سمنان	۱۵
۱.۲۰۰.۰۰۰	۱	۰	۱	۰	۰	سیستان و بلوچستان	۱۶
۷.۳۱۰.۰۰۰	۸	۰	۶	۲	۰	فارس	۱۷
۱۳.۹۰۰.۰۰۰	۲۲	۰	۱۴	۸	۰	قزوین	۱۸
۲۲.۵۰۰.۰۰۰	۹	۰	۹	۰	۰	قم	۱۹
۴۱.۸۶۳.۷۵۰	۳۴	۰	۳۴	۰	۰	کردستان	۲۰
۱۶۲.۶۰۶.۵۰۰	۱۵	۰	۵	۱۰	۰	کرمان	۲۱
۵۰.۲۳۵.۰۰۰	۱۱	۰	۱۱	۰	۰	کرمانشاه	۲۲
۱۷۹.۹۲۳.۰۰۰	۴۴	۰	۴۴	۰	۰	کهگیلویه و بویراحمد	۲۳
۱.۶۰۰.۰۰۰	۴	۰	۴	۰	۰	گلستان	۲۴
۰	۰	۰	۰	۰	۰	گیلان	۲۵
۰	۰	۰	۰	۰	۰	لرستان	۲۶
۲.۰۰۰.۰۰۰	۲	۰	۲	۰	۰	مازندران	۲۷
۰	۰	۰	۰	۰	۰	مرکزی	۲۸
۱۶۲.۳۶۸.۸۰۴	۵۴	۰	۵۴	۰	۰	هرمزگان	۲۹
۹۲.۷۵۰.۰۰۰	۱۱	۰	۱۱	۰	۰	همدان	۳۰
۷.۲۳۰.۰۰۰	۹	۰	۹	۰	۰	یزد	۳۱
۲.۹۷۴.۰۱۳.۷۲۴	۶۶۱	۰	۶۴۱	۲۰	۰	جمع کل	

نمودار (۳-۳) عملکرد تعداد واحدهای بازرسی شده روغن موتور طی شش ماهه اول سال ۱۳۹۵



نمودار (۳-۴) تعداد پرونده های متشکله واحدهای متخلف توزیع و تولیدکننده

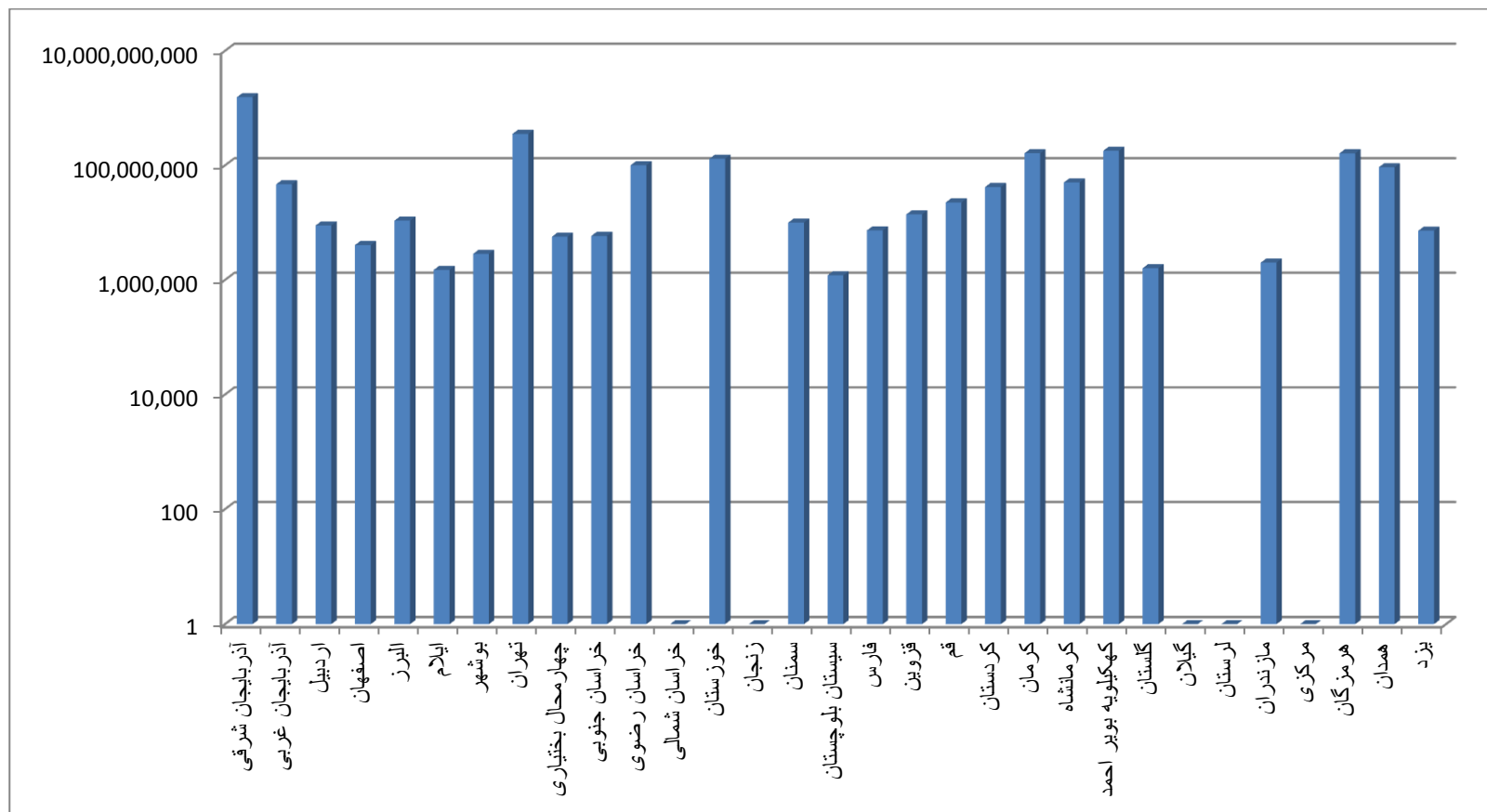
روغن موتور طی شش ماهه اول سال ۱۳۹۵



(استانهای خراسان شمالی-زنجان-گیلان-لرستان و مرکزی فاقد پرونده متشکله می باشند.)

نمودار (۳-۵) ارزش ریالی پرونده های مشکله واحدهای متخلف توزیع و تولید کننده روغن موتور

طی شش ماهه اول سال ۱۳۹۵



(استان های خراسان شمالی-زنجان-گیلان- لرستان و مرکزی فاقد ارزش ریالی تخلف می باشند.)

جدول (۳-۶) عملکرد بازرسی سازمانهای صنعت، معدن و تجارت استانها در خصوص نایر

طی شش ماهه اول سال ۱۳۹۵

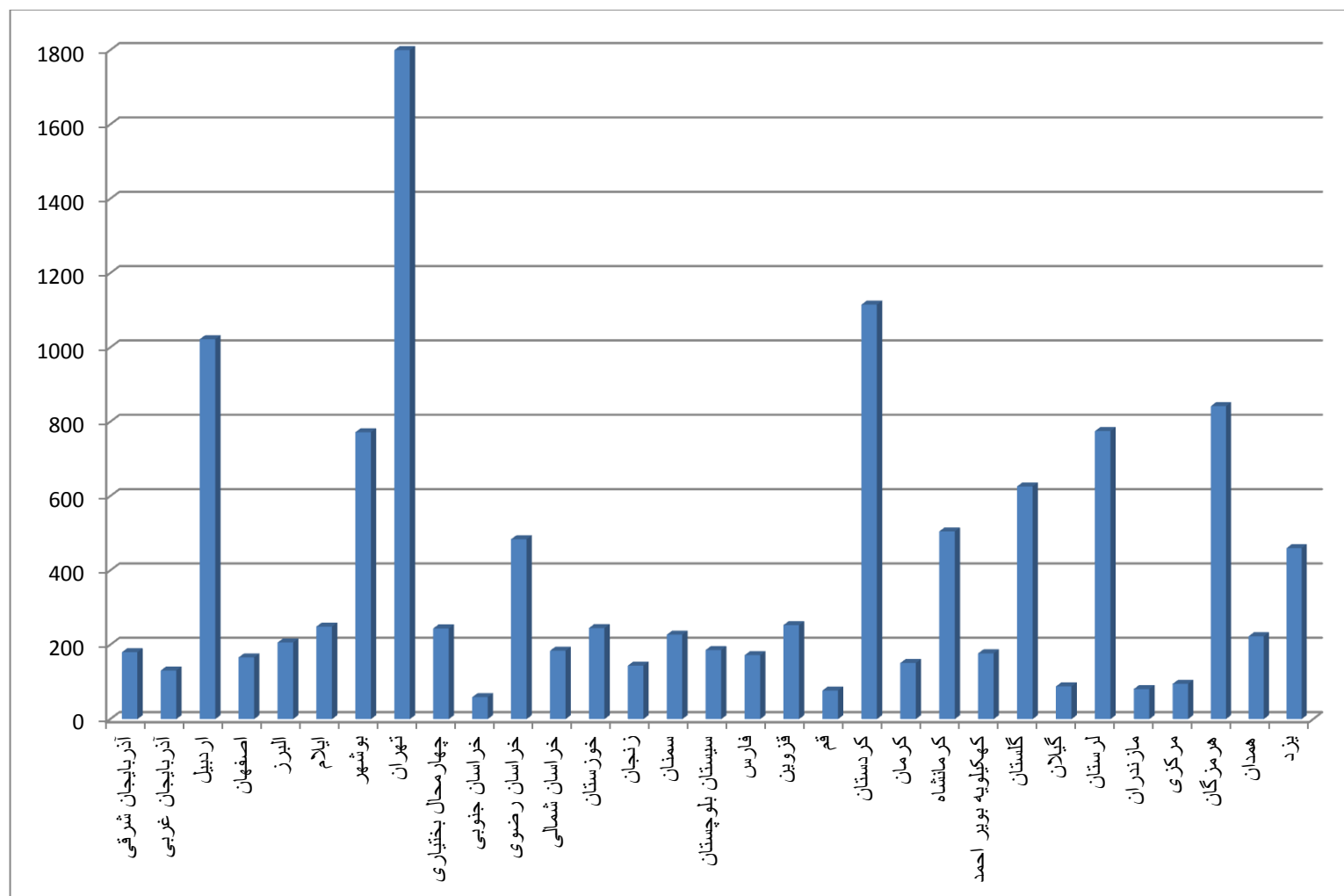
ردیف	نام استان	تعداد بازرسی			
		تولیدی	عمده فروش	خرده فروش	انبار
۱	آذربایجان شرقی	۰	۴۰	۱۳۴	۶
۲	آذربایجان غربی	۰	۶	۱۲۵	۰
۳	اردبیل	۱	۳۶۲	۶۵۹	۰
۴	اصفهان	۰	۶۴	۱۰۲	۰
۵	البرز	۰	۱	۲۰۵	۰
۶	ایلام	۰	۹۵	۱۵۴	۰
۷	بوشهر	۰	۲۱۵	۵۵۷	۰
۸	تهران	۱۰	۴۰	۱۷۵۰	۰
۹	چهار محال و بختیاری	۰	۱۲	۲۳۲	۰
۱۰	خراسان جنوبی	۰	۱۳	۴۶	۰
۱۱	خراسان رضوی	۰	۱۰۹	۳۷۵	۰
۱۲	خراسان شمالی	۰	۹۰	۹۴	۰
۱۳	خوزستان	۰	۵۹	۱۸۶	۰
۱۴	زنجان	۰	۸	۱۳۶	۰
۱۵	سمنان	۰	۱۵	۲۱۲	۰
۱۶	سیستان و بلوچستان	۰	۳۶	۱۵۰	۰
۱۷	فارس	۰	۲۱	۱۳۹	۱۲
۱۸	قزوین	۰	۰	۲۵۳	۰
۱۹	قم	۰	۸	۶۹	۰
۲۰	کردستان	۰	۰	۶۰۵	۵۱۰
۲۱	کرمان	۰	۱۴	۱۳۷	۰
۲۰	کرمانشاه	۰	۶۰	۴۴۵	۰
۲۳	کهگیلویه و بویراحمد	۰	۹۳	۸۴	۰
۲۴	گلستان	۰	۱۶	۶۱۰	۰
۲۵	گیلان	۰	۸۶	۲	۰
۲۶	لرستان	۰	۱۲۵	۶۳۰	۲۰
۲۷	مازندران	۰	۱۲	۶۵	۴
۲۸	مرکزی	۰	۵	۹۰	۰
۲۹	هرمزگان	۰	۱۸	۸۲۴	۰
۳۰	همدان	۰	۳۷	۱۸۳	۳
۳۱	یزد	۰	۶۸	۳۹۲	۰
	جمع کل	۱۱	۱۷۲۸	۹۶۴۵	۵۵۵

جدول (۳-۷) پرونده های متشکله سازمانهای صنعت، معدن و تجارت استانها در خصوص تاپر

طی شش ماهه اول سال ۱۳۹۵

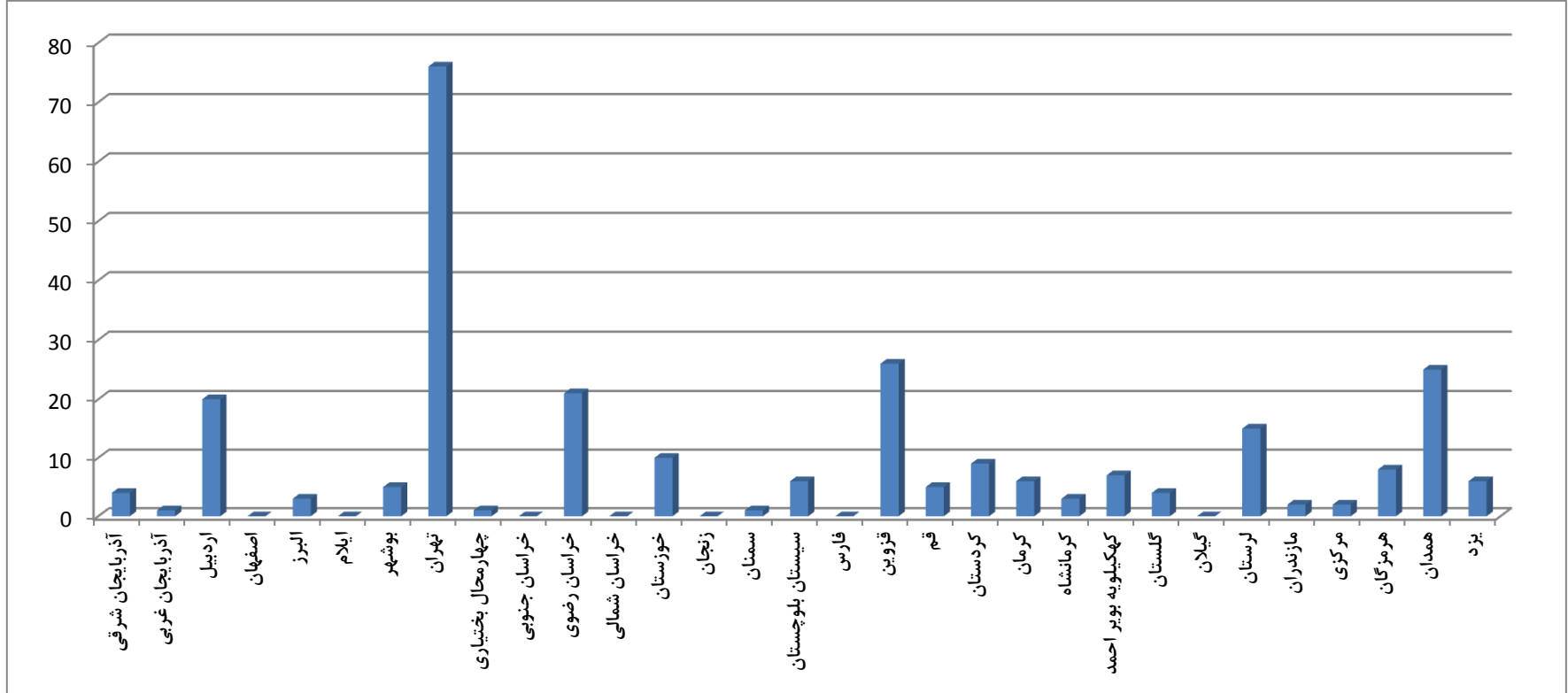
ارزش ریالی تخلف	تعداد پرونده متشکله					نام استان	ردیف
	جمع	انبار	خرده فروش	عمده	تولیدی		
۵.۱۰۰.۰۰۰	۴	۰	۴	۰	۰	آذربایجان شرقی	۱
۱۰.۳۵۰.۰۰۰	۱	۰	۱	۰	۰	آذربایجان غربی	۲
۴۴.۹۲۷.۰۰۰	۲۰	۰	۲۰	۰	۰	اردبیل	۳
۰	۰	۰	۰	۰	۰	اصفهان	۴
۵.۰۷۰.۰۰۰	۳	۰	۳	۰	۰	البرز	۵
۰	۰	۰	۰	۰	۰	ایلام	۶
۴.۳۹۵.۰۰۰	۵	۰	۵	۰	۰	بوشهر	۷
۱۱۱.۴۰۳.۲۰۰	۷۶	۰	۷۶	۰	۰	تهران	۸
۸۵۰.۰۰۰	۱	۰	۱	۰	۰	چهار محال و بختیاری	۹
۰	۰	۰	۰	۰	۰	خراسان جنوبی	۱۰
۱۷۲.۲۲۸.۰۰۰	۲۱	۲	۱۹	۰	۰	خراسان رضوی	۱۱
۰	۰	۰	۰	۰	۰	خراسان شمالی	۱۲
۶۵.۵۰۹.۶۹۰	۱۰	۰	۱۰	۰	۰	خوزستان	۱۳
۰	۰	۰	۰	۰	۰	زنجان	۱۴
۳.۶۰۰.۰۰۰	۱	۰	۱	۰	۰	سمنان	۱۵
۱.۴۰۰.۰۰۰	۶	۰	۶	۰	۰	سیستان و بلوچستان	۱۶
۰	۰	۰	۰	۰	۰	فارس	۱۷
۴۷.۴۵۰.۰۰۰	۲۶	۰	۱۶	۱۰	۰	فزوین	۱۸
۶.۳۷۵.۰۰۰	۰	۰	۵	۰	۰	قم	۱۹
۲۳.۸۸۵.۰۰۰	۹	۰	۹	۰	۰	کردستان	۲۰
۱۲.۳۸۰.۰۰۰	۶	۰	۶	۰	۰	کرمان	۲۱
۱۶.۷۴۵.۰۰۰	۳	۰	۳	۰	۰	کرمانشاه	۲۲
۸۷.۵۰۱.۰۰۰	۷	۰	۷	۰	۰	کهگیلویه و بویراحمد	۲۳
۱.۶۰۰.۰۰۰	۴	۰	۴	۰	۰	گلستان	۲۴
۰	۰	۰	۰	۰	۰	گیلان	۲۵
۱۲.۷۹۲.۰۰۰	۱۵	۰	۱۵	۰	۰	لرستان	۲۶
۷۰۰.۰۰۰	۲	۰	۲	۰	۰	مازندران	۲۷
۲۳.۷۳۰.۰۰۰	۲	۰	۲	۰	۰	مرکزی	۲۸
۱۸.۵۹۷.۰۰۰	۸	۰	۵	۳	۰	هرمزگان	۲۹
۴۹۳.۵۵۰.۰۰۰	۲۵	۰	۲۱	۴	۰	همدان	۳۰
۶۴۸.۰۰۰	۶	۰	۶	۰	۰	یزد	۳۱
۱.۱۷۰.۸۸۵.۸۹۰	۲۶۶	۲	۲۴۷	۱۷	۰	جمع کل	

نمودار (۳-۸) عملکرد تعداد واحدهای بازرسی شده تأیر طی شش ماهه اول سال ۱۳۹۵



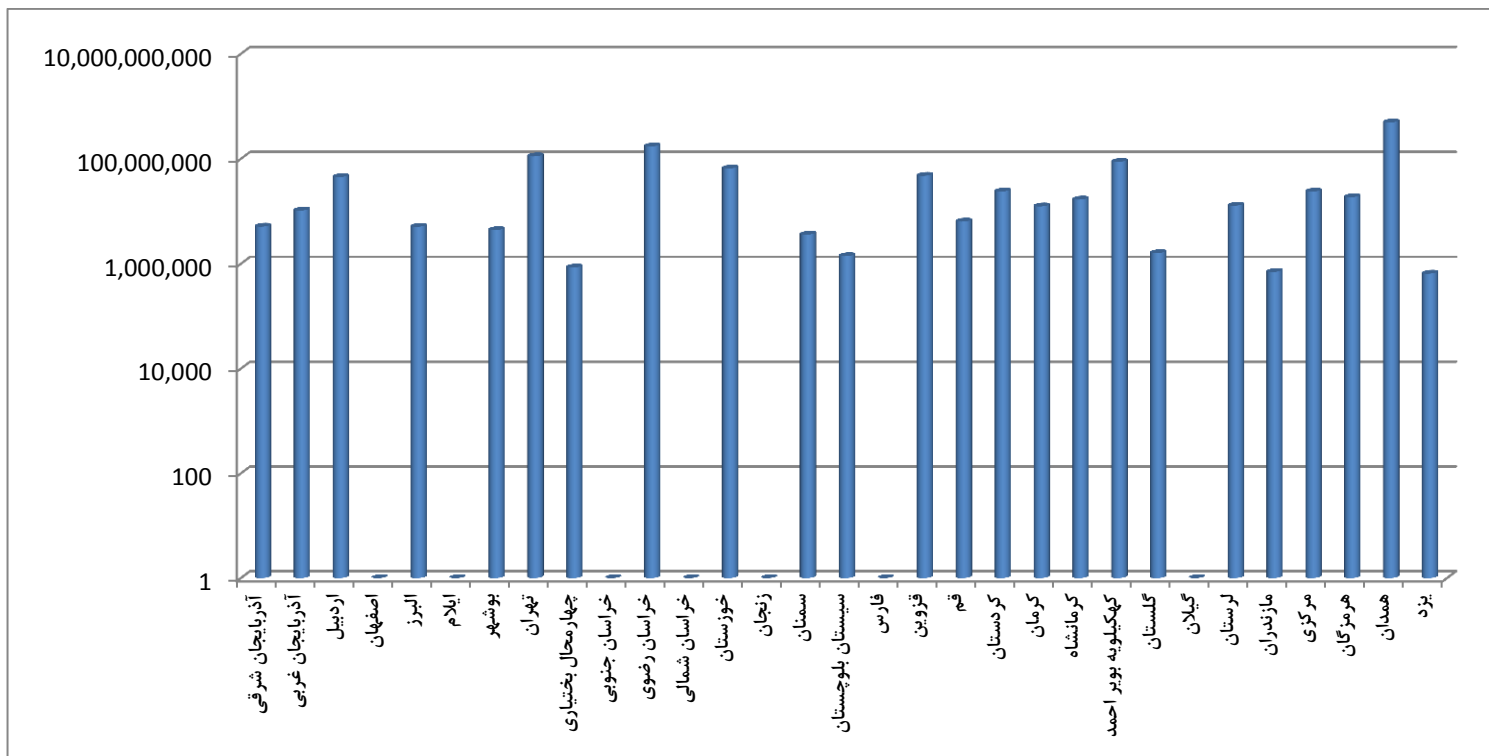
نمودار (۳-۹) تعداد پرونده های مشکله واحدهای متخلف توزیع و تولید کننده

تایر طی شش ماهه اول سال ۱۳۹۵



(استانهای اصفهان - ایلام - خراسان جنوبی - خراسان شمالی - زنجان - فارس و گیلان فاقد پرونده مشکله می باشند.)

نمودار (۳-۱۰) عملکرد میزان ارزش ریالی پرونده های مشکله تایر طی شش ماهه اول سال ۱۳۹۵



(استانهای اصفهان - ایلام - خراسان جنوبی - خراسان شمالی - زنجان - فارس و گیلان فاقد پرونده مشکله می باشند.)

جدول (۳-۱۱) جدول مقایسه ای سامانه و پایش اعلام موجودی کالا سالجاری نسبت به سال گذشته

وضعیت موجودی تایرهای تولید داخل به تفکیک کاربری

درصد تغییرات	شهریور ماه ۹۵	شهریور ماه ۹۴	نوع کاربرد	ردیف
-%۴۶	۵۷۰۳۳	۱۰۶۶۲۷	باری	۱
%۱۸	۲۳۱۹۵	۱۹۶۳۴	اتوبوسی	۲
-%۱۴	۴۶۲۰۲۵	۵۳۸۸۳۹	سواری	۳
-%۱۸	۵۴۲۲۵۳	۶۶۵۱۰۰	جمع کل	

وضعیت موجودی تایرهای وارداتی به تفکیک کاربری

درصد تغییرات	شهریور ماه ۹۵	شهریور ماه ۹۴	نوع کاربرد	ردیف
-%۸۰	۲۳۹۰۸	۱۲۳۱۱۶	باری	۱
-%۸۵	۱۰۴۵۸	۷۰۷۳۲	اتوبوسی	۲
-%۶۱	۵۲۹۱۵۳	۱۳۶۱۴۹۷	سواری	۳
-%۶۳	۵۶۳۵۱۹	۱۵۵۵۳۴۵	جمع کل	

موانع و مشکلات:

- علیرغم پیگیری های مکرر، عدم ارسال به موقع اقدامات انجام شده توسط سازمان صنعت، معدن و تجارت استانها
- عرضه کالاهای قاچاق و تقلبی در سطح کشور خصوصا روغن موتور و تایر
- عدم رعایت درج قیمت توسط کارخانجات تولیدی تایر و همچنین عدم رعایت درج قیمت توسط تعدادی از عاملین توزیع تایر
- عدم نظارت کافی واحدهای تولیدی روغن موتور بر شبکه های توزیع بمنظور جلوگیری از اخلال در نظام توزیع آن
- عدم اجرای تعهدات واحدهای تولیدی تایر در خصوص کارت های گارانتی
- عدم اجرای تعهدات واحدهای تولیدی تایر در توزیع به موقع کالا به عاملین
- ارایه تخفیفات نامتعارف توسط واحدهای تولیدی خصوصا روغن موتور به عاملین توزیع

راهکار و پیشنهادات:

- استمرار پیگیری دستورالعمل نظارتی تامین و توزیع روغن موتور به شماره ۹۲۷۱ مورخ ۹۴/۰۳/۱۷ معاونت نظارت بر کالاهای سرمایه ای و خدمات که این مهم در اسفندماه سال گذشته نیز توسط اداره کل بازرسی ویژه انجام شده است.
- برگزاری گشت های مشترک بازرسی توسط سازمان صنعت ، معدن و تجارت استانها با همکاری سازمان ملی استاندارد ایران و دیگر دستگاههای مرتبط درخصوص نظارت بر بازار روغن موتورهای تقلبی .
- بازرسی های انجام شده از واحدهای تولیدی تایر و روغن موتور جنبه نظارتی داشته و منتج به تشکیل پرونده نشده است.
- کاهش میزان موجودی تایرهای تولید داخل منبعت از کاهش حجم محصولات واحدهای تولیدی داخل می باشد که نیازمند بررسی و بازنگری می باشد.
- باتوجه به بررسی سامانه اعلام موجودی، حجم تایرهای وارداتی و تولید داخل کاهش داشته است که به منظور جلوگیری از کمبود کالا ضروریست مورد توجه قرار گیرد.

نتیجه گیری:

- آمار و اطلاعات واصله از عملکرد استانها حاکی از کاهش ارزش ریالی تخلفات می باشد.
- بر اساس اطلاعات اخذ شده از سامانه اعلام موجودی حجم موجودی تایرهای تولید داخل و وارداتی ذخیره شده در انبارها کاهش داشته است.
- بر اساس آمار واصله، تعداد بازرسی ها از عاملین توزیع روغن موتور ۴۸ درصد بیشتر از عاملین تایر بوده است که می توان نتیجه گرفت بازار تایر از آرامش نسبی بیشتری برخوردار است.
- براساس آمار و اطلاعات واصله از سازمان صنعت، معدن و تجارت استانها ۳ و ۴ درصد از مجموع بازرسی ها از عاملین توزیع روغن موتور و تایر منتج به تشکیل پرونده شده است که می توان نتیجه گرفته ثبات نسبی در بازار این اقلام وجود دارد.

منابع:

➤ گزارش عملکرد سازمانهای صنعت، معدن و تجارت استانها

➤ سامانه اعلام موجودی کالا