

وزارت صنعت، معدن و تجارت
سازمان حمایت مصرف‌کنندگان و تولیدکنندگان

گزارش

تحلیل صنعت خودروسازان سبک

در سال ۱۳۹۴

تهیه و تنظیم:

معاونت نظارت بر کالاهای سرمایه‌ای و خدمات

دفتر نظارت بر کالاهای فلزی و معدنی

خرداد ۱۳۹۵



چکیده:

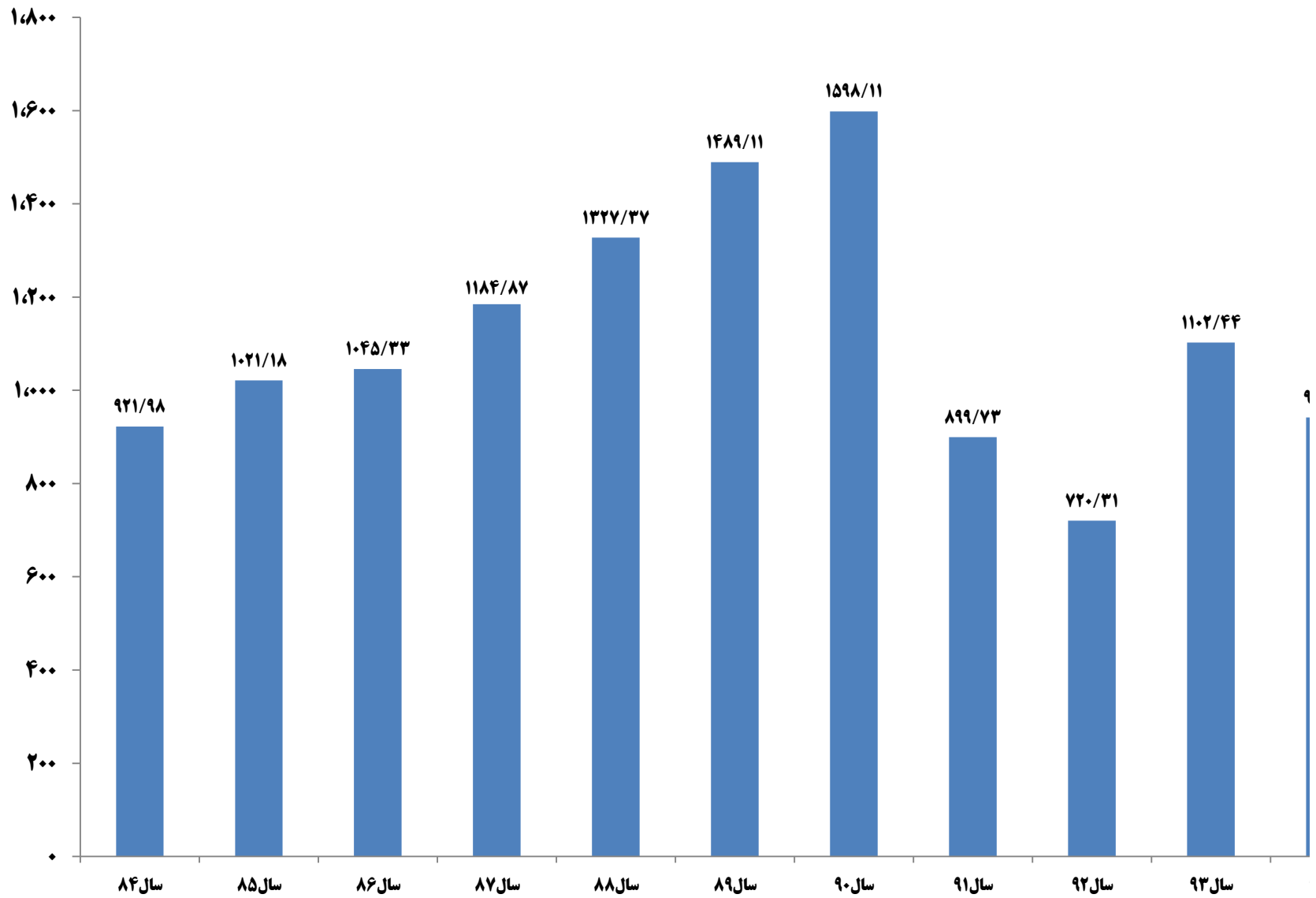
وجود صنعت خودرو سازی پیشرفته و یا در حال پیشرفت نقش مهمی در اقتصاد کشور دارد. در ایران این صنعت سابقه ای بیش از چهل سال داشته و بعد از صنعت نفت بزرگترین صنعت به شمار می رود. تعداد افرادی که در این صنعت شاغل هستند، صنایعی که به طور مستقیم و غیر مستقیم با خودرو سازی ارتباط دارند و مشتریان محصولات صنعت خودرو سازی باعث شده که این صنعت از صنایع کلیدی اقتصاد کشور محسوب شود، با این حال نواقص و کمبود های بزرگ صنعت خودرو سازی ایران علیرغم سابقه نسبتا زیاد، موجب گردیده تا این صنعت خود نتواند به جایگاه قابل قبول در سطح جهان و حتی منطقه برسد. مشکلات زیادی در صنعت خودروسازی ایران وجود دارد اما می توان از عمده موارد آن به کیفیت پایین محصولات، اتکای بیش از حد به دولت و کمک های دولتی و دور ماندن از فناوری های جدید دنیا اشاره کرد.

در سال ۱۳۹۴ تولید کل خودروی سواری و وانت در کشور توسط ۱۰ شرکت خودروساز معادل ۹۴۱،۷۸۸ دستگاه بوده که نسبت به سال ۱۳۹۳ حدود ۱۴.۶ درصد کاهش داشته است. از این تعداد سهم شرکت ایران خودرو به عنوان بزرگترین تولیدکننده ۴۹۳ هزار دستگاه خودرو معادل ۵۲.۲ درصد از تولید کل و سهم شرکت سایپا ۲۹۴ هزار دستگاه معادل ۳۱.۵ درصد از تولید کل بوده است و ۱۶.۷ درصد مابقی نیز در اختیار دیگر شرکت های تولیدکننده قرار گرفته است.

واردات خودرو در سال ۱۳۹۴ با ۵۲.۸ درصد کاهش نسبت به سال قبل از آن، از ۱۰۶ هزار دستگاه به ۵۰ هزار دستگاه کاهش یافته است. صادرات خودرو در سال ۱۳۹۴ همانند سال قبل از آن روند کاهشی داشته و با ۶۴ درصد کاهش از ۷۱۴۵ دستگاه در سال ۱۳۹۳ به ۲۵۴۲ دستگاه در سال ۱۳۹۴ رسیده است. طی سال ۱۳۹۴ در حدود ۶۷۴،۱۹۷ دستگاه خودرو که معادل ۷۲ درصد از تولید می باشد به صورت تحویل فوری به بازار عرضه شده است این در حالیست که عرضه خودرو به صورت فوری در سال ۱۳۹۴ نسبت به سال قبل از آن کاهش ۲.۵ درصدی داشته است. تعداد خودروهای پیش فروش شده در سال ۱۳۹۴ حدود ۲۷۳ هزار دستگاه بوده است که نسبت به سال ۱۳۹۳ حدود ۴۲ درصد کاهش داشته است.

هزار دستگاه

نمودار شماره ۲: مقایسه تولید کل خودرو از سال ۱۳۸۴ لغایت ۱۳۹۴



جدول ۱: تولید انواع خودرو به تفکیک ماه و شرکت طی سال ۱۳۹۴

واحد: دستگاه

نام واحد	نام محصول	فروردین	اردیبهشت	خرداد	تیر	مرداد	شهریور	مهر	آبان	آذر	دی	بهمن	اسفند	جمع کل	درصد به تولید کل
ایران خودرو	وانت آریسان	۴۹۰	۲,۰۵۲	۱,۸۸۰	۱,۹۱۶	۲,۲۴۴	۸۲۷	۷۹۴	۱,۲۲۱	۸۵۶	۲,۴۳۰	۲,۷۳۳	۲,۶۵۶	۲۰,۰۹۹	۴۰۰۸
	یزو ۴۰۵ تک و ۳گانه سوز	۷,۳۶۶	۱۰,۹۳۰	۱۱,۲۷۹	۹,۶۲۹	۹,۲۵۵	۵,۷۵۳	۶,۴۶۰	۸,۱۶۸	۱۱,۲۲۴	۱۳,۵۴۵	۱۲,۵۸۲	۱۱,۸۳۵	۱۱۸,۰۲۶	۲۳,۹۴
	انواع یزو ۲۰۶	۶,۶۳۸	۱۱,۴۶۸	۱۱,۰۸۲	۱۰,۵۵۸	۸,۱۶۹	۵,۸۹۵	۵,۱۴۳	۶,۴۷۷	۶,۲۷۷	۸,۱۱۷	۱۱,۴۵۸	۱۱,۸۱۴	۱۰,۹۴۲	۲۱,۸۰۶
	یزو پارس و ELX	۷,۹۶۱	۱۴,۹۳۵	۱۳,۷۸۶	۱۳,۵۱۴	۱۱,۰۶۱	۶,۸۹۲	۲,۰۴۷	۲,۵۴۵	۶,۳۲۱	۱۰,۰۲۸	۹,۴۴۶	۱۱,۳۳۴	۱۰,۹۸۷۰	۲۲,۲۹
	انواع سمند	۴,۲۴۹	۸,۲۸۳	۸,۸۵۰	۷,۸۹۸	۶,۷۲۰	۴,۸۴۶	۵,۰۱۷	۶,۲۷۴	۶,۲۱۱	۶,۲۷۴	۸,۷۲۰	۸,۷۳۶	۸,۲۳۱	۱۷,۰۰۵
	سوزوکی	۲۴	۷۷	۲۰۱	۱۸۴	۲۲۹	۴۶	۲	۲۰۲	۱۸	۱۱۱	۵۳	۵۳	۳۰۵	-۰۲۹
	تندر	۹۹	۵۰۱	۸۵۹	۱,۰۵۵	۸۷۹	۷۳۶	۲۵۸	۶۵۰	۵۵۳	۹۸۳	۱,۱۳۲	۱,۱۳۲	۶۳۷	۱,۶۹
	تندر اتوماتیک	۲۳	۷۰۳	۶۹۳	۴۴۲	۱,۲۴۹	۶۶۹	۸۳۵	۱,۱۶۳	۴۱۶	۱,۱۶۳	۱,۳۵۴	۵۰۲	۸۸۰	۱,۸۱
	تندر وانت	۰	۱۵	۱۲۴	۲۲۷	۱۳۶	۲۸۳	۲۸۲	۲۱۳	۱۱۸	۳۴۴	۲۲۱	۲۲	۲۲	-۰۴۱
	رانا	۱,۷۰۰	۲,۵۷۰	۱,۶۷۴	۱,۲۶۷	۹۲۶	۷۶۷	۸۹۸	۸۰۹	۸۴۴	۱,۰۴۵	۹۵۲	۱,۱۲۶	۱,۵۷۸	۲,۹۶
	دنا	۱,۷۰۷	۲,۴۸۱	۲,۱۰۳	۲,۱۴۳	۱,۵۱۶	۲۶۲	۵۶۳	۳۱۶	۳۱۶	۹۵۳	۱,۸۶۴	۱,۴۵۱	۱,۸۷۹	۳,۵۰
	SV	۰	۰	۰	۰	۰	۰	۰	۰	۰	۰	۱۴۰	۲۷۰	۷۸	-۰۱۰
	رنو کیجر و سایر	۰	۰	۰	۰	۰	۰	۰	۰	۱۴۱	۲۰	۰	۵	۱۳	-۰۰۴
جمع	۳۰,۲۵۷	۵۴,۰۱۵	۵۲,۵۳۱	۴۸,۸۳۳	۴۲,۲۸۴	۲۷,۴۴۳	۲۱,۸۲۷	۲۱,۰۲۸	۳۶,۸۰۲	۵۲,۰۲۲	۴۹,۸۹۷	۴۹,۹۳۸	۴۹,۹۳۸	۴۹۲,۹۷۷	۱۰۰,۰۰۰
سایبا	سایبا ۱۳۱	۹,۸۳۸	۱۱,۵۶۲	۸,۷۹۴	۸,۷۵۵	۱۰,۳۰۲	۶,۶۹۰	۴,۹۹۸	۸,۰۰۳	۱۲,۶۲۸	۱۴,۸۴۰	۱۲,۳۴۲	۱۱,۷۹۸	۱۲,۰۳۵۰	۴۰,۰۷
	پراید ۱۳۱ دوگانه سوز	۱,۱۲۹	۳,۱۴۵	۳,۳۸۹	۳,۲۶۴	۲,۷۳۱	۲,۸۱۵	۱,۵۸۹	۱,۵۸۰	۲,۳۴۷	۲,۳۶۵	۲,۳۹۶	۲,۳۱۹	۲,۹۱۶۹	۹,۹۳
	سایبا ۱۱۱	۲,۵۴۵	۴,۱۱۲	۳,۴۴۹	۳,۲۳۱	۳,۵۱۲	۲,۴۶۰	۱,۳۲۱	۱,۹۸۹	۳,۵۸۰	۳,۴۸۸	۳,۴۰۰	۳,۲۱۴	۳,۶۰۱	۱۲,۳۹
	سایبا ۱۴۱	۰	۷۰	۷۸۳	۰	۰	۰	۰	۰	۰	۰	۰	۰	۸۵۳	-۰۲۹
	سایبا ۱۳۲	۸۷۸	۱,۴۲۱	۱,۱۰۶	۸۷۰	۱,۲۰۴	۷۵۴	۵۴	۴۴۷	۱,۳۱۷	۲۳۳	۸۹۲	۹۴۳	۱۰,۱۱۹	۳,۴۴
	سایبا ۱۳۲ دوگانه سوز	۰	۱۶۷	۲۸۸	۲۰۲	۱۶۵	۹۵	۵	۲۶۸	۲۲	۴۶	۲۵۲	۹۰	۱,۶۰۰	-۰۵۴
	آریو	۱۲۵	۲۴۴	۲۲۲	۲۷۳	۱۰۳	۱۳۰	۹۷	۱۴	۴۷	۱۷	۸	۳۵	۱,۳۱۵	-۰۴۵
	سایبا (۲۳۲)	۰	۹	۰	۰	۳	۵	۲۲	۵۰	۴۷	۹۶	۱۲۲	۲۹۱	۶۴۵	-۰۲۲
	سراتو	۵۵۶	۹۱۶	۸۷۹	۴۶۷	۴۱۱	۱۴۸	۲۹۱	۱۶۳	۱۶۳	۴۰۳	۷۱۴	۹۱۳	۱,۱۳۵	۲,۳۸
	h۲۲۰	۰	۰	۱	۲۱	۵	۱۵	۰	۹	۰	۱۲	۹۱	۳۵۲	۵۰۶	-۰۱۷
	h۲۳۰	۰	۱۱	۳۹	۱۷۴	۱۶۹	۱۵	۹۱	۱۰۶	۲۱۹	۲۵۸	۲۲۴	۷۹	۱,۳۸۵	-۰۴۷
	۱۵۱	۳۹۱	۱,۰۷۹	۱,۳۲۰	۱,۲۴۶	۱,۳۱۹	۹۷۰	۸۹۶	۱,۶۴۴	۹۷۰	۳,۰۴۲	۲,۰۰۲	۲,۰۲۱	۱۶,۵۷۰	۵,۶۴
	تیبیا	۳,۴۸۸	۴,۸۲۳	۳,۹۲۱	۳,۶۰۸	۳,۷۸۱	۱,۶۹۹	۲,۲۷۸	۲,۶۵۶	۲,۷۹۲	۴,۶۵۶	۴,۱۴۶	۴,۰۱۲	۲,۳۷۱	۱۴,۱۵
	تیبیا ۲	۱,۷۰۳	۲,۰۵۸	۱,۵۶۱	۱,۶۰۵	۱,۷۶۱	۵۸۶	۱,۲۳۷	۹۵۵	۹۵۵	۱,۵۳۳	۲,۳۴۷	۲,۱۸۳	۲,۱۱۱	۷,۴۰
	تیبیا ۲ دوگانه سوز	۰	۶۰۷	۷۹۳	۲۲۶	۳۳۱	۰	۷۹۵	۰	۱۱۸	۰	۸۴۲	۷۵۰	۷۹	۱,۵۵
جمع	۲۰,۶۵۳	۳۰,۲۱۵	۲۶,۵۵۴	۲۳,۹۴۲	۲۵,۷۷۷	۱۸,۲۶۱	۱۱,۳۷۵	۱۱,۴۶۴	۱۷,۴۶۴	۲۸,۴۳۳	۳۲,۴۴۶	۲۹,۵۸۷	۲۹,۰۳۸	۲۹۰,۷۶۵	۱۰۰,۰۰۰

جدول ۱: تولید انواع خودرو به تفکیک ماه و شرکت طی سال ۱۳۹۴

واحد: دستگاه

نام واحد	نام محصول	فروردین	اردیبهشت	خرداد	تیر	مرداد	شهریور	مهر	آبان	آذر	دی	بهمن	اسفند	جمع کل	درصد به تولید کل
پارس خودرو	وانت پیکاپ و ریج	۰	۰	۹۰	۱۹۳	۲۰۵	۱۸۳	۱۳۰	۹۴	۱۲۲	۱۲۲	۱۱۲	۱۴۸	۱,۴۹۹	۳.۴۰
	B۹۰	۰	۰	۸	۵	۱۰	۱۸	۹	۱۹۵	۵۰۰	۰	۰	۹۹۱	۱,۷۳۶	۴.۲۲
	تندر پارس	۲۰۰	۱,۱۳۳	۱,۲۹۵	۱,۱۷۶	۲,۰۱۵	۱,۴۳۹	۲,۱۰۱	۹۳۸	۱,۵۴۹	۹۹۹	۹۵۴	۸۷۶	۱۴,۶۷۵	۳۵.۷۱
	تندر E2	۱۰۵	۴۹۴	۵۱۴	۴۹۲	۶۶۹	۶۷۹	۱,۲۵۱	۱,۰۰۷	۱,۵۸۰	۱,۹۷۰	۲,۱۱۴	۱,۹۵۹	۱۲,۸۳۴	۳۱.۲۳
	h۳۲۰	۰	۰	۲۸	۹۶	۱۱۹	۳۲۴	۳۲۴	۱۲۰	۲۴۶	۶۷۸	۷۹۱	۳۸۴	۳,۱۲۸	۷.۶۱
	h۳۳۰	۵۳	۱۸۱	۳۷۲	۴۲۲	۴۰۵	۲۵۳	۴۲۷	۵۹	۶۷۲	۶۰۴	۵۲۴	۹۲۹	۴,۹۱۱	۱۱.۹۵
	ساندرو	۰	۰	۰	۰	۰	۰	۰	۰	۰	۰	۱,۰۸۶	۰	۲,۴۰۸	۵.۸۶
جمع		۳۵۸	۱,۸۰۸	۲,۳۰۷	۲,۳۸۴	۳,۴۲۳	۲,۸۹۶	۴,۲۷۰	۲,۴۱۳	۴,۶۶۹	۵,۶۹۵	۵,۵۸۱	۵,۲۸۷	۴۱,۰۹۱	۱۰۰.۰۰۰
زامیاد	انواع نیسان وانت	۱,۴۷۲	۲,۰۴۷	۲,۲۷۰	۲,۰۵۴	۲,۱۱۵	۱,۷۵۴	۸۹۸	۸۲۴	۲,۲۹۰	۲,۴۵۹	۲,۲۸۸	۲,۰۷۳	۲۲,۶۴۴	۹۹.۱۵
	پادرا	۴	۲	۰	۶	۱۶	۳۲	۱۷	۱۱	۲۴	۱۳	۲۴	۴۴	۱۹۳	۰.۸۵
	جمع	۱,۴۷۶	۲,۰۴۹	۲,۲۷۰	۲,۰۶۰	۲,۱۳۱	۱,۷۸۶	۹۱۵	۹۱۵	۸۳۵	۲,۳۱۴	۲,۳۷۲	۲,۳۱۲	۲۲,۸۳۷	۱۰۰.۰۰۰
راین	ولیکس دنده ای ELITE	۵۵	۲۶	۲۸	۳۶۳	۷۰۰	۵۱۱	۴۳۷	۰	۸۰	۸	۰	۰	۲,۲۰۸	۱۰۰.۰۰۰
گروه بهمن	مزدا ۳	۰	۰	۰	۵۰۶	۳۱۶	۱۸۲	۴	۱	۰	۰	۱۶۱	۴۴۹	۱,۶۱۹	۱۰.۷۳
	آسا	۲۳۰	۱۱	۴۳۹	۲۰	۵۸	۱۴۴	۱۹۵	۲۱۳	۱۶۶	۶۱	۱۴۱	۶۳	۱,۷۴۱	۱۱.۵۳
	وانت تک کابین	۰	۰	۴۴۱	۸۰	۲۹۶	۲۹۹	۴	۰	۱	۱	۵۷۴	۴۸۸	۲,۱۸۴	۱۴.۴۷
	وانت دو کابین	۰	۰	۳۲۶	۹۷	۱۸۴	۲۹۷	۶	۰	۴	۱	۴۷۵	۲۸۰	۱,۶۷۰	۱۱.۰۶
	وانت کابریا	۰	۰	۰	۰	۰	۰	۴۹۹	۰	۰	۰	۱۵۴	۳۰	۷۹۲	۵.۲۵
	لند مارک	۵	۵۰۱	۵۲	۶	۱۰	۱	۱	۱	۶۷	۱۹	۳	۳۰	۶۹۶	۴.۶۱
	وانت کارا	۵۸۰	۷۹۶	۲۲۴	۹۳۰	۲۷۵	۳۶۳	۰	۴۶۸	۸۴۱	۱,۱۶۰	۹۳	۳۱۱	۶,۰۵۱	۴۰.۰۹
	وانت ایسوزو	۰	۰	۰	۰	۰	۰	۰	۳۳۸	۰	۰	۳	۰	۳۴۱	۲.۲۶
جمع	۸۱۵	۱,۳۰۸	۱,۴۹۲	۱,۶۳۹	۱,۱۳۹	۱,۲۸۶	۷۰۹	۷۰۹	۱,۰۲۱	۱,۰۷۹	۱,۳۵۱	۱,۶۰۴	۱,۶۵۱	۱۵,۰۹۴	۱۰۰.۰۰۰

واحد: دستگاه

جدول ۱: تولید انواع خودرو به تفکیک ماه و شرکت طی سال ۱۳۹۴

نام واحد	نام محصول	فروردین	اردیبهشت	خرداد	تیر	مرداد	شهریور	مهر	آبان	آذر	دی	بهمن	اسفند	جمع کل	درصد به تولید کل
مرتب	وات ۲ کابین (GLD) و سواری (G5)	۳	۳	۳	۳	۳	۳	۳	۱۴	۳	۰	۰	۰	۳۸	۱۰۰.۰۰۰
مدیران خودرو	MVM s15	۶۷۶	۷۱۰	۲۳۵	۱۳۵	۸۰۹	۶۸	۰	۴۶۷	۰	۰	۰	۰	۳,۱۰۰	۹.۲۲
	۴MVM11۰ سیلندر	۲۹۶	۳۸۴	۲۴۵	۱۸۷	۹۱	۱۴۸	۶۵	۲۷۸	۲۴	۴۰	۱۰	۱۱۰	۱,۸۷۸	۵.۵۹
	MVM h15	۴۲۱	۷۷۳	۱,۲۱۰	۱,۱۴۹	۳۱۱	۶۲۹	۵۷۹	۴۳۷	۱۵۵	۵۶۵	۲۳۸	۹۴۸	۷,۴۱۵	۲۲.۰۵
	MT&CVT55۰	۲۲۲	۴۸۵	۶۸۱	۷۱۰	۲۶۳	۰	۵۶۹	۹۱۵	۲۱۴	۲۴۵	۱,۰۸۵	۱,۰۸۹	۶,۴۷۸	۱۹.۲۷
	۵۳۰	۲۱۰	۲۶۳	۳۹	۹۹	۲۴۶	۳۳۱	۰	۹۰۱	۲۰۱	۵۷	۱۲۰	۱۲۹	۳,۴۱۵	۹.۸۶
	۱۱-MT	۰	۰	۰	۰	۰	۰	۰	۰	۱۱۶	۱۲۱	۲۲۲	۱,۹۰۷	۲,۴۶۶	۷.۰۴
	X1۳	۶۷۶	۷۴۱	۴۷۱	۴۸۱	۷۳۰	۲۹۸	۸	۸	۷۰۹	۱,۵۹۵	۷۵۱	۲۲۲	۶,۶۹۰	۱۹.۹۰
	TIGO	۰	۰	۰	۰	۰	۳	۸۸	۱۰۷	۱۳۸	۵۹۳	۸۴۶	۶۰۷	۲,۳۸۲	۷.۰۸
جمع		۲,۵۰۱	۳,۳۵۶	۳,۵۶۱	۲,۷۰۱	۲,۳۰۳	۱,۴۷۷	۱,۵۵۵	۳,۱۱۳	۱,۵۵۷	۳,۲۱۶	۳,۲۷۲	۵,۰۱۲	۳۳,۶۲۴	۱۰۰.۰۰۰
کرمان موتور	۵۵۰ (دنده ای و اتوماتیک)	۲۳۱	۱,۷۱۴	۲,۲۷۸	۱,۹۱۴	۱,۳۳۸	۰	۷۹۱	۱,۱۰۷	۱,۱۴۸	۷۹۲	۱۶	۲۲۱	۱۱,۴۵۰	۲۹.۲۶
	لیفان ۶۲۰-۱۸۰۰	۰	۰	۰	۰	۰	۵۲	۶۲	۳۱۳	۹۷	۱۵	۱۱۱	۴	۶۵۴	۱.۶۷
	JAC S5	۷۴۶	۱,۸۹۲	۱,۵۵۵	۱,۸۵۸	۱,۹۴۴	۱,۳۶۹	۱,۷۰۴	۱,۳۲۳	۱۲۳	۳۷۸	۵۲۰	۸۲۰	۱۴,۲۳۲	۳۶.۳۷
	X5۰	۰	۰	۰	۱۴۵	۷۲۳	۹۷۴	۴۶۲	۰	۱,۲۱۵	۵۰۰	۴۲	۱۶	۴,۰۷۷	۱۰.۴۲
	لیفان X6۰	۱,۷۱۷	۱,۴۹۸	۱,۶۳۵	۹۰۴	۵۱۵	۰	۰	۱۱	۰	۲۴۷	۱,۴۲۱	۷۶۸	۸,۷۱۶	۲۲.۲۸
جمع		۲,۶۹۴	۵,۱۰۴	۵,۴۶۸	۴,۸۲۱	۴,۴۲۰	۲,۳۹۵	۳,۰۱۹	۲,۷۵۴	۲,۵۸۳	۱,۹۳۲	۲,۱۱۰	۱,۸۲۹	۳۹,۱۲۹	۱۰۰.۰۰۰
دیار خودرو	وات وینگل	۰	۰	۲۳۰	۱۲۷	۴۳	۹۶	۸۹	۸	۹	۱۰	۹	۶۷	۶۸۸	۸۶.۹۸
	سایرینا	۰	۰	۰	۰	۲۸	۱۵	۲۴	۱۷	۱۹	۰	۰	۰	۱۰۳	۱۳.۰۲
	M4-H6	۰	۰	۰	۰	۱۳	۹۲	۱۰	۰	۱	۶	۵۲	۶۰	۲۳۴	۲۹.۵۸
	جمع		۰	۰	۰	۸۴	۲۰۳	۱۲۳	۲۵	۲۹	۱۶	۶۱	۱۲۷	۷۹۱	۱۰۰.۰۰۰
جمع کل		۵۸,۸۱۲	۹۷,۸۸۴	۹۴,۵۴۴	۸۶,۸۷۳	۸۲,۳۸۴	۵۶,۲۶۱	۴۴,۲۳۳	۵۴,۶۶۷	۷۷,۵۴۹	۹۹,۱۵۸	۹۴,۴۲۴	۹۴,۹۹۹	۹۴۱,۷۸۸	۱۰۰

ارقام: ریال

نمودار شماره(۴): تغییرات قیمت فروش شرکت و بازار خودروهای منتخب تولید داخل

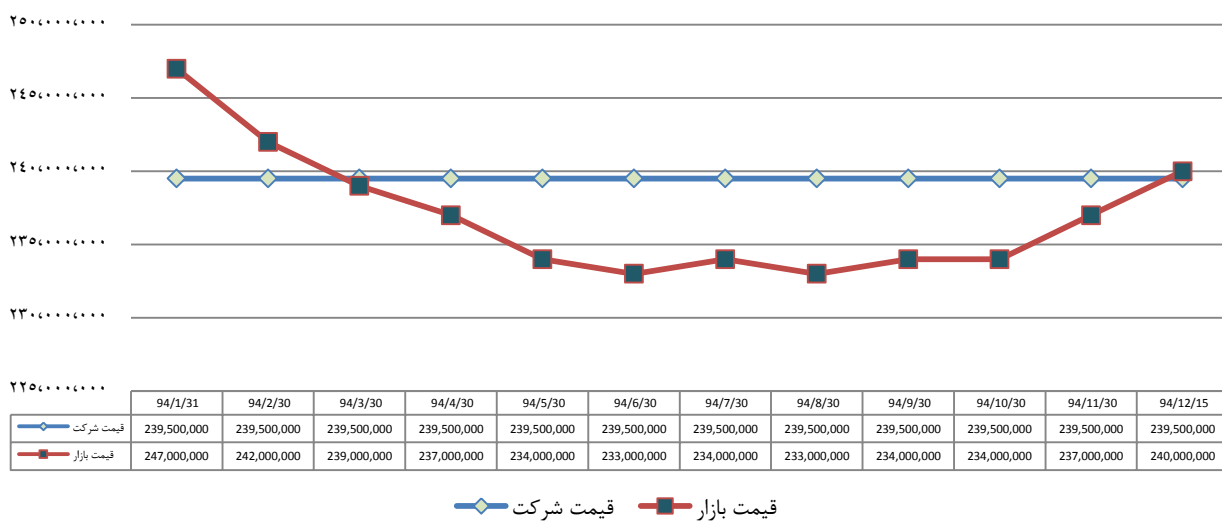
پراید SE111



پراید SE ۱۳۱



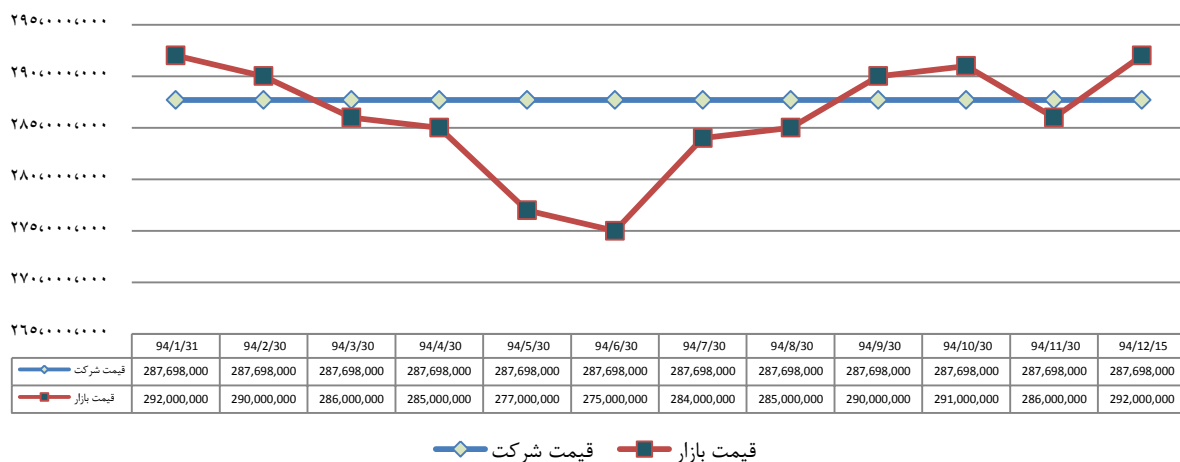
تیبا SX



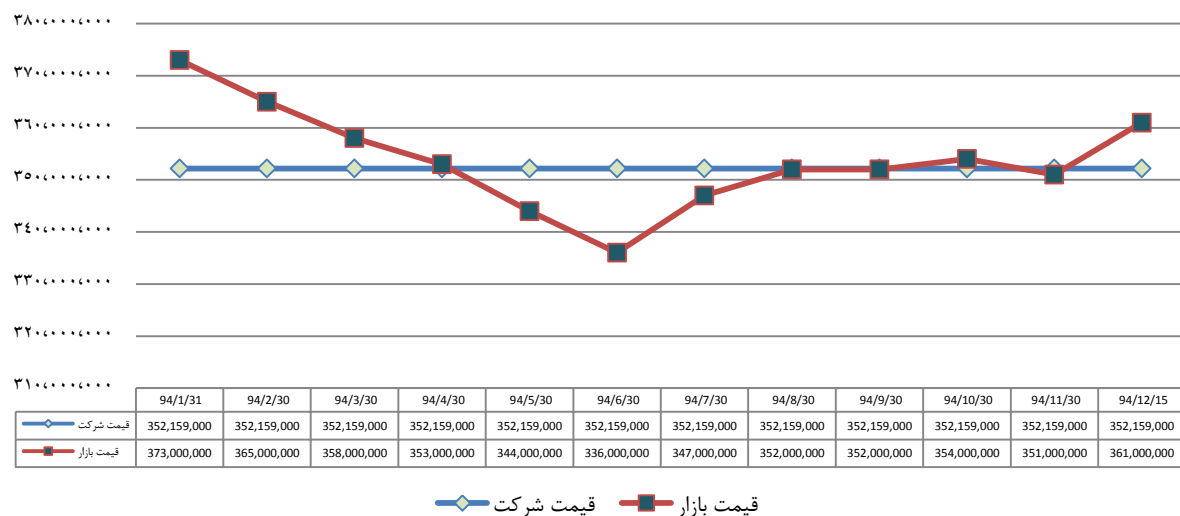
ارقام: ریال

نمودار شماره(۴): تغییرات قیمت فروش شرکت و بازار خودروهای منتخب تولید داخل

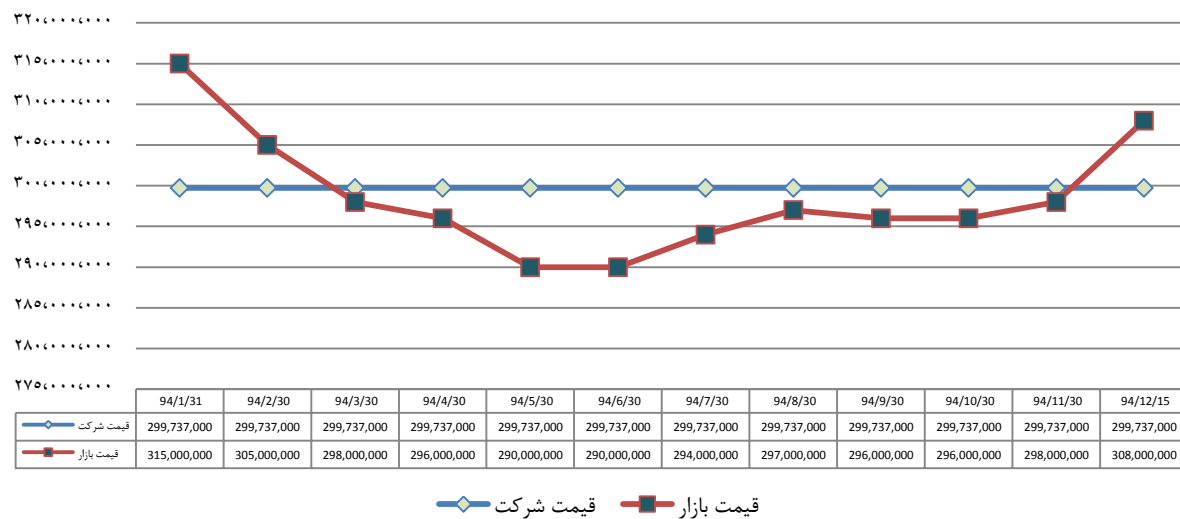
پژو ۴۰۵ بنزینی GLX



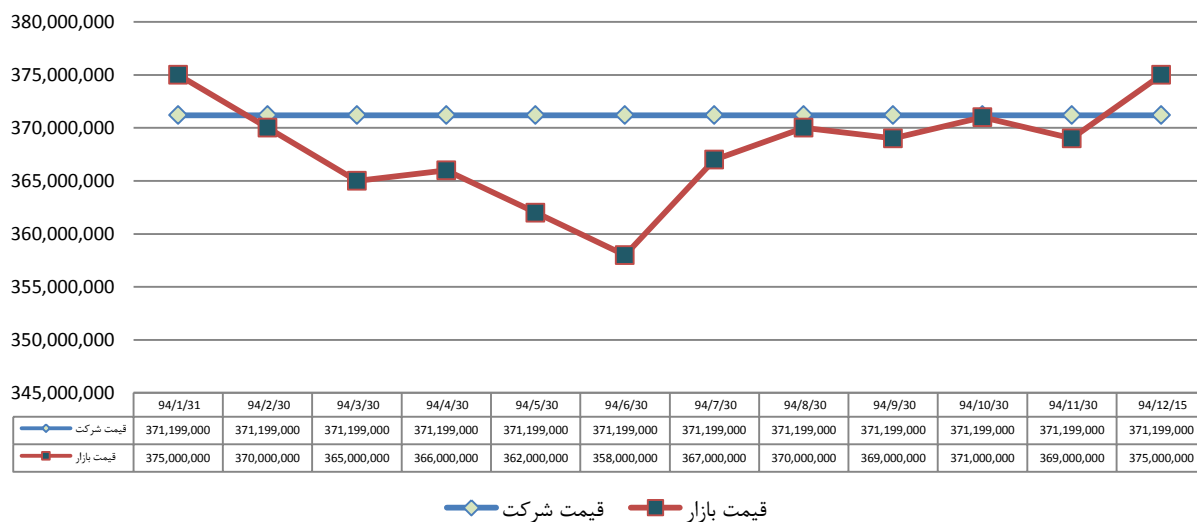
پژو پارس سال



سمند LX با موتور EF7



رشد تغییرات قیمت شرکت و بازار پژو ۲۰۶ صندوقدار V8



رشد تغییرات قیمت شرکت و بازار تیا SX

